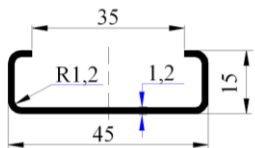

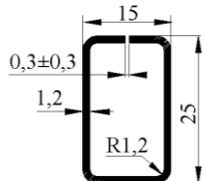
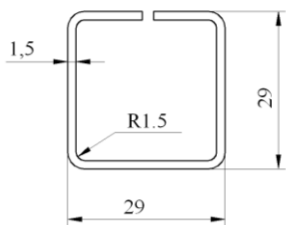
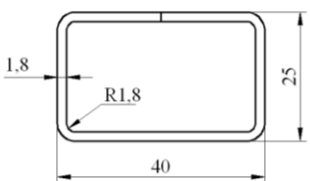
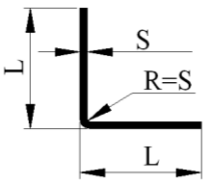
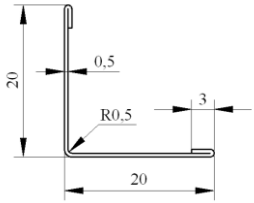
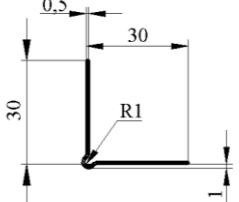
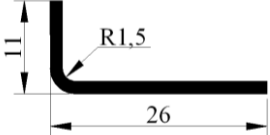
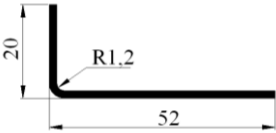
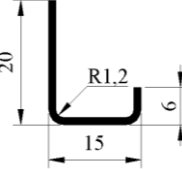
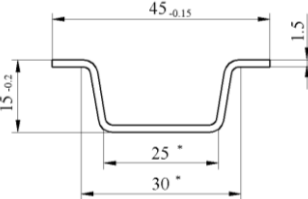
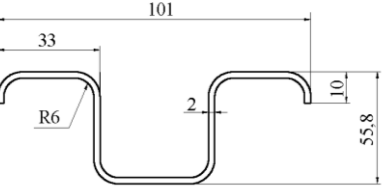
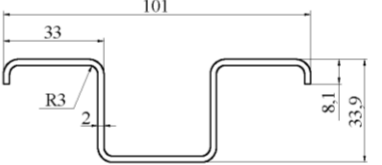
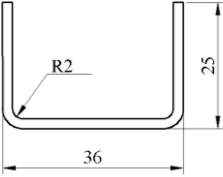
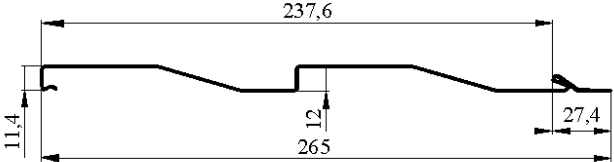
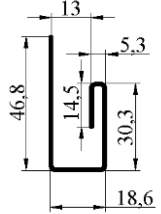
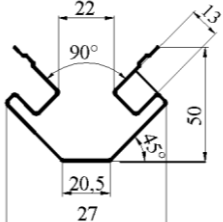
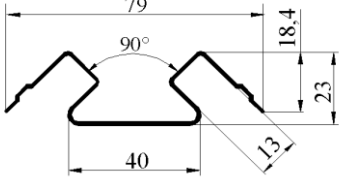
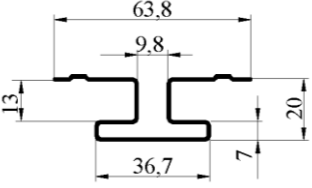
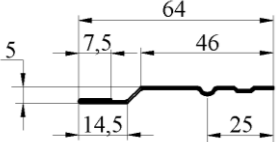
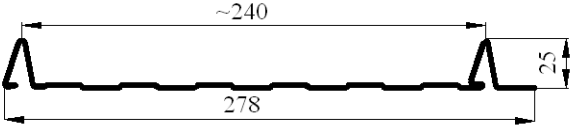
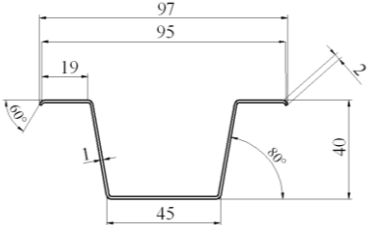
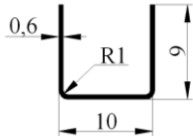
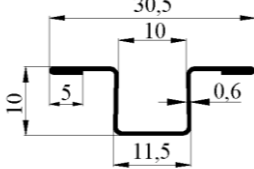
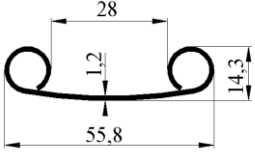
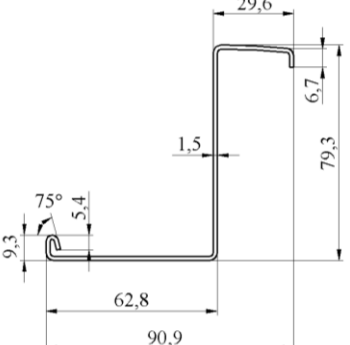
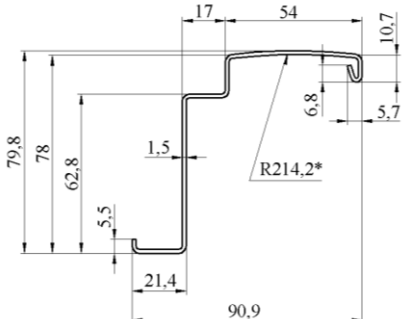
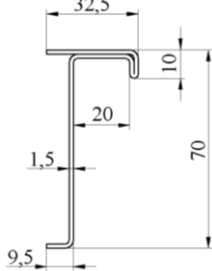
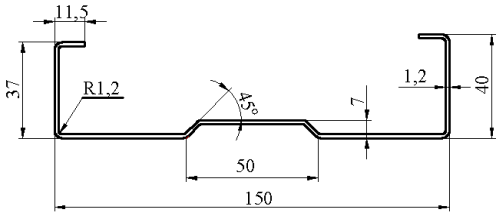
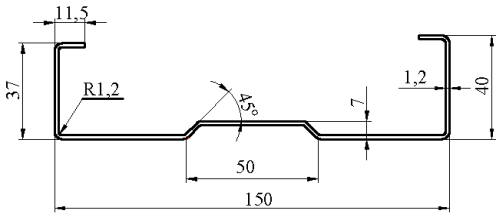


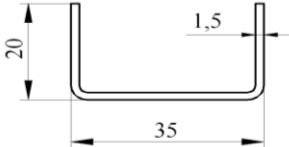
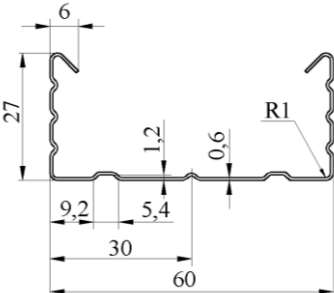


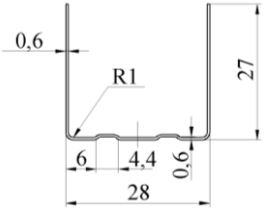
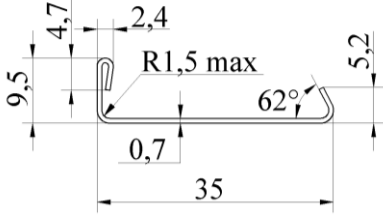
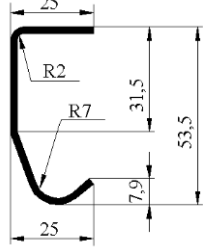
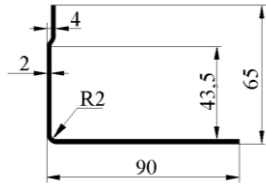
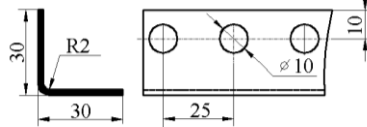
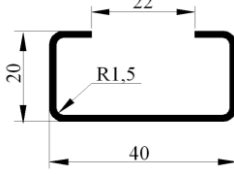
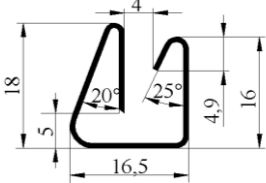
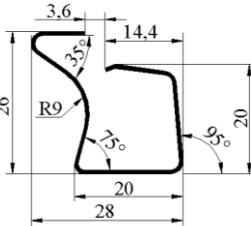
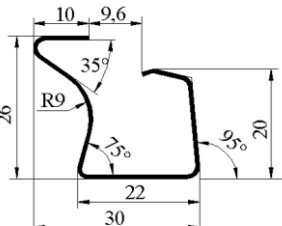
**ЧЕРТЕЖИ К ОБЩЕМУ ПРАЙС-ЛИСТУ по состоянию на 10.01.2022 г.**  
**Гнутый профиль из рулонной холоднокатаной стали, включая сталь с покрытиями**

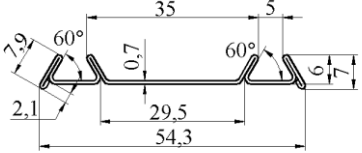
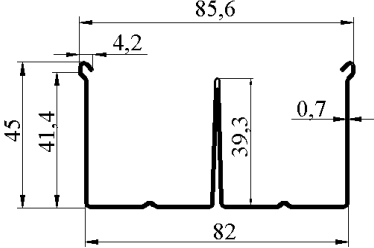
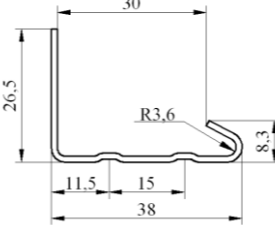
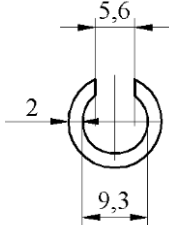
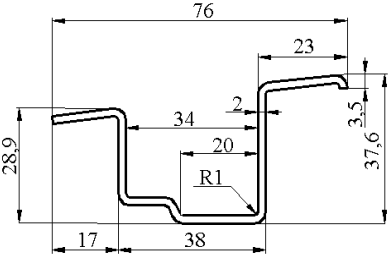
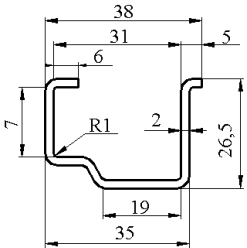
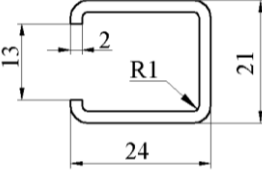
№	Наименование	Поперечное сечение
<b>Профили широкого применения</b>		
1.	С-образный профиль 45х15х35х1,2	
2.	С-образный профиль 100х30х15х1,5	
3.	Труба 15х25х1,2	
4.	Труба 29х29х1,5	
5.	Труба 40х25х1,8	
6.	Уголок 10х10х1,2	 <p>L=10, 15, 20, 27, 30 S=1.2, 1.5, 2.0</p>
7.	Уголок 15х15х1,5	
8.	Уголок 15х15х2,0 ОЦ	
9.	Уголок 20х20х2,0 ОЦ	
10.	Уголок 27х27х2,0 ОЦ	
11.	Уголок 30х30х2,0 ОЦ	
12.	Уголок 20х20х0,5 ЛКПОЦ	
13.	Уголок 30х30х0,5 ЛКПОЦ	
14.	Уголок 26х11х1,5	

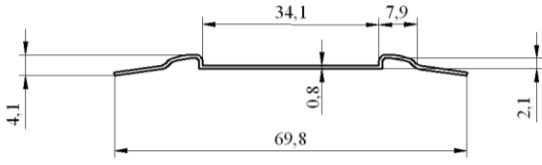
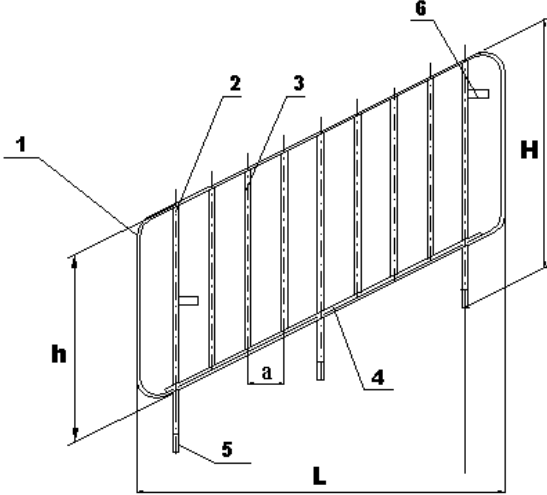
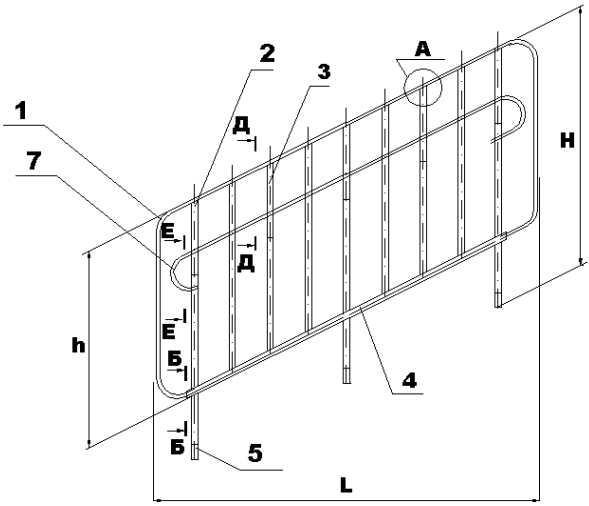
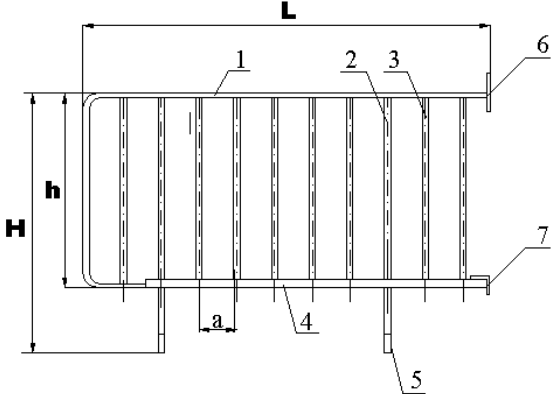
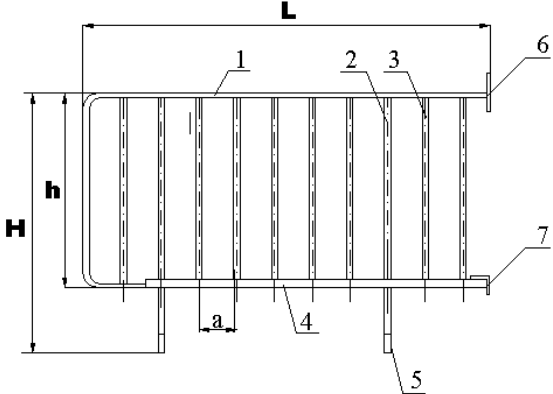
15.	Уголок 52x20x1,2	
16.	Швеллер 15x20x6x1,2	
17.	Корытный профиль 30x15x45x1,5	
18.	Корытный профиль 35x35,8x101x2,0	
19.	Корытный профиль 35x33,9x101x2,0	
20.	Швеллер 36x25x2,0	
<b>Строительные профили</b>		
21.	Сайдинг 265x12x0,5 ЛКПОЦ	
22.	Доборник сайдинга – обрамление 18,6x46,8x0,5 ЛКПОЦ	
23.	Доборник сайдинга - угол наружный 27x50x0,5 ЛКПОЦ	

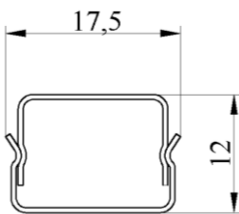
24.	Доборник сайдинга - угол внутренний 79x23x0,5 ЛКПОЦ	
25.	Доборник сайдинга - соединительная планка 63,8x20x0,5 ЛКПОЦ	
26.	Доборник сайдинга - начальная рейка 64x5x0,5 ЛКПОЦ	
27.	Автофальц 278x25x0,6 ЛКПОЦ	
28.	Корытный профиль 45x40x97x1,0 ОЦ	
29.	Швеллер 10x9x0,6	
30.	Корытный профиль 11,5x10x30,5x0,6	
31.	Поручень 55,8x14,3x1,2	
32.	Профиль дверной 90,9x79,3x1,5	

33.	Профиль дверной 90,9x79,8x1,5	
34.	Окантовка дверного полотна 32,5x70x1,5	
35.	Профиль 150С 150x40x1,2 ОЦ	
36.	Профиль 150С 150x40x1,5 ОЦ	
37.	Профиль 153Ш 153x48,5x1,5 ОЦ	
38.	Швеллер ВИАШ 30,5x12x2,0 (с перфорацией)	
39.	Швеллер 35x20x1,5 ОЦ	
40.	Профиль ПП 60x27x0,6 ОЦ	

41.	Профиль ПН 28x27x0,6 ОЦ	
42.	Декоративная крышка К35x0,7 НРЖ	
<b>Профили для автоматических сдвижных гаражных ворот</b>		
43.	Профиль вертикальная направляющая 53,5x25x2,0 ОЦ	
44.	Профиль вертикальный угол 90x65x2,0 ОЦ	
45.	Уголок монтажный перфорированный 30x30x2,0 ОЦ	
46.	Профиль С-образный 40x20x22x1,5 ОЦ	
<b>Мебельные профили</b>		
47.	Профиль мебельный П-154 16,5x18x0,6	
48.	Профиль мебельный П-155 28x26x0,6	
49.	Профиль мебельный П-156 30x26x0,6	

50.	Профиль мебельный - трек нижний 54,3x7x0,7	
51.	Профиль мебельный - трек верхний 85,6x45x0,7	
52.	Окантовка 38x26,5x1,2	
<b>Профили для а/м</b>		
53.	Деталь 2108-6104108 (Направляющая стеклоподъемника ВА3)	
54.	Деталь 2109-6104108/ 2109-6204108 (Направляющая стеклоподъемника ВА3)	
55.	Деталь 2110-6104108/ 2110-6204108 (Направляющая стеклоподъемника ВА3)	
56.	Деталь 2110-6104108-10/ 2110-6204108-10 (Направляющая стеклоподъемника ВА3)	
57.	Деталь 3302-6104108 (Направляющая стеклоподъемника ГА3)	
58.	Деталь 5320-6104108 (Направляющая стеклоподъемника ГА3)	
59.	Деталь 2120-6206332 (Направляющая средняя задней сдвижной двери ВА3)	
60.	Деталь 2120-6206382-10 (Направляющая нижняя задней двери ВА3)	
61.	Деталь 2120-6206312 (Направляющая верхняя задней правой двери ВА3)	

62.	Профиль «Направляющая» на а/м УАЗ (санитарка) ОЦ	
<b>Изделия из профилей</b>		<b>Общий вид изделия</b>
63.	Ограждение лестничного марша ОЛМ-ИМ57 (МВ 15.9,8-15.7,6 Р)	 <p data-bbox="810 869 1513 987">Общий вид изделия МВ 1 – Обод, 2 – Опора, 3 – Стяжка, 4 – Распорка, 5 – Вкладыш, 6 – Планка Угол наклона 26°30'</p>
64.	Ограждение лестничного марша ОЛМ-ИМ58 (МВ 24.9,8-24.7,6 Р)	
65.	Ограждение лестничного марша ОЛМ-20 (МВ 15,37.12-15,37.7,6 Р)	
66.	Ограждение лестничного марша ОЛМ-21(МВ 30,20.12 -30,20.7,6 Р)	
67.	Ограждение лестничного марша ОЛМ-ИМ57 инв. (МВИ 15.9,8-15.7,6 Р)	 <p data-bbox="799 1536 1517 1626">Общий вид изделия МВИ 1,7 – Обод, 2 – Опора, 3 – Стяжка, 4 – Распорка, 5 – Вкладыш, Угол наклона 26°30'</p>
68.	Ограждение лестничной площадки ОЛП-ИМ60 (ПВ 16.9,3-16.7,6 Р)	
69.	Ограждение лестничной площадки ОЛП-23 (ПВ 14,75.12-14,75.7,6 Р)	 <p data-bbox="807 2096 1513 2186">Общий вид изделия ПВ 1 –Обод, 2 –Опора, 3 –Стяжка, 4 –Распорка, 5 –Вкладыш, 6 – Планка, 7 –Уголок</p>

70.	Кабель канал 17,5x12x0,5 ЛКПОЦ длиной 2 м	
71.	Стойка из двух дверных профилей длиной 1,0 м (сборка пункт 32, 33) 92,4x81,3x1,5	